

Базовая инструкция
по эксплуатации СДО
"Онлайн Гимназия №1".

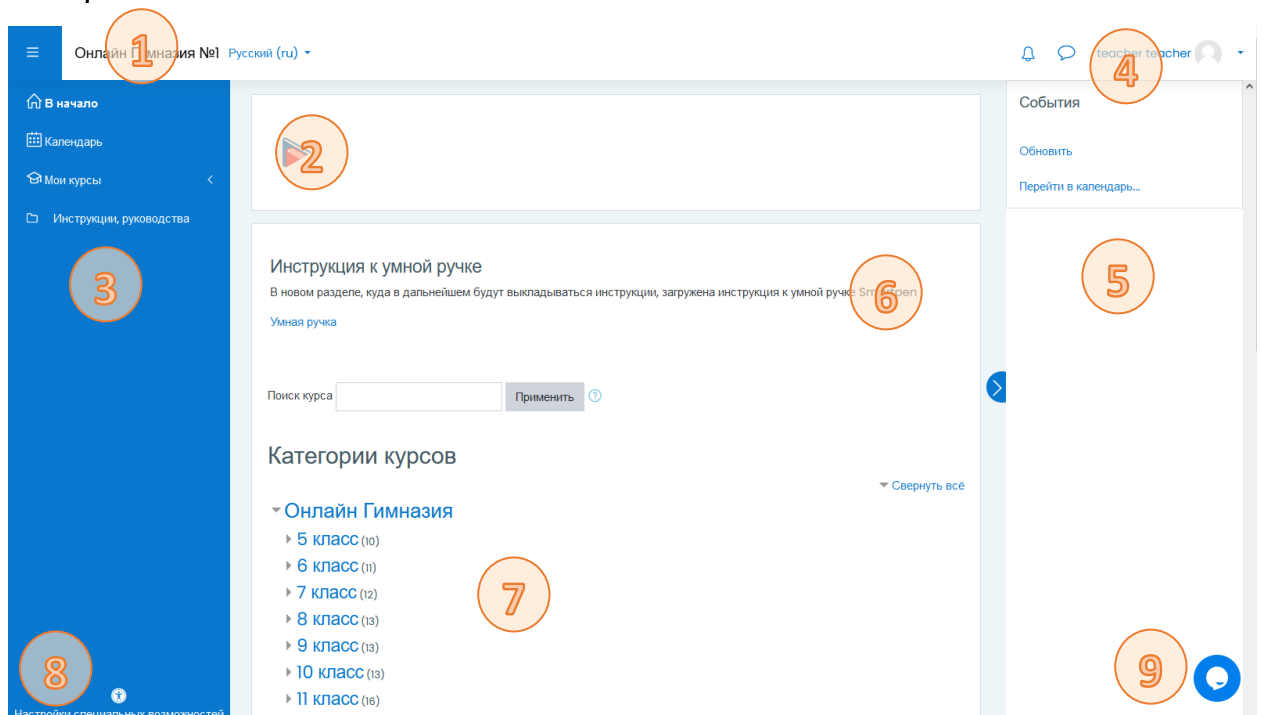


Общие положения

Настоящая инструкция дает базовое общее представление об основных элементах интерфейса и принципах функционирования. После заключения договора заказчику предоставляется подробное описание выбранных функциональных блоков, а также подготовленный курс для администрации и преподавательского состава.


Вход в систему, области главного экрана

После авторизации у пользователей открывается главный экран. Функциональность его будет зависеть от роли пользователя в системе или в конкретной ее части.



- 1 – Название вашей образовательной организации;
- 2 – Логотип и (при желании) девиз образовательной организации;
- 3 – Основное меню, отображаемые элементы зависят от роли пользователя в системе и отдельных разделах;
- 4 – Верхнее меню, состоит из меню уведомлений, сообщений и пользовательского меню;
- 5 – Левая рабочая панель, служит для отображения важной информации, например, списка предстоящих занятий с возможностью быстрого их открытия, и отдельных инструментов, содержание зависит от роли



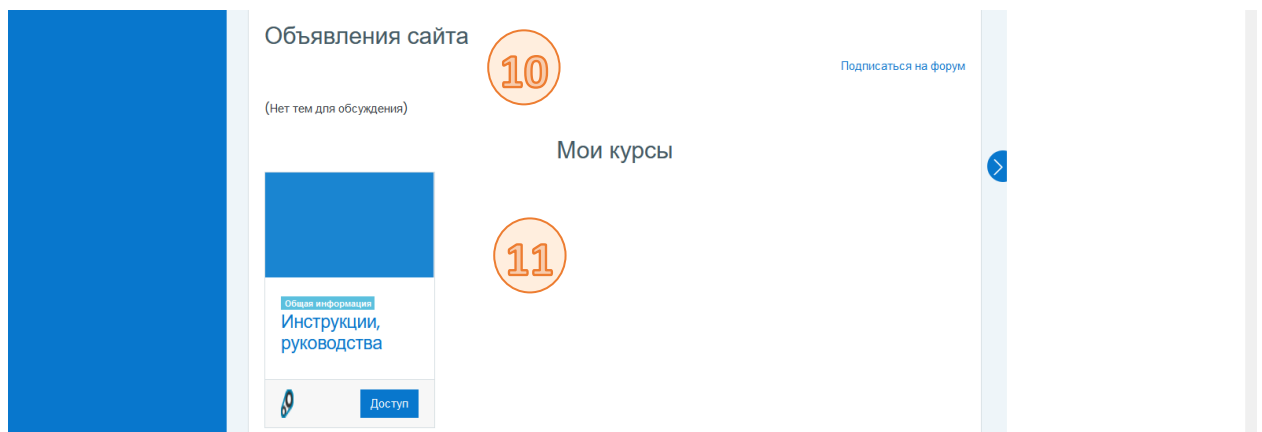
пользователя в системе и отдельных разделах, при необходимости может быть свернута нажатием кнопки  ;

6 – Информационный блок, в котором возможно размещение различных, в том числе интерактивных, элементов;

7 – древовидная структура курсов вашей образовательной организации, возможна тонкая настройка прав редактирования и видимости;

8 – Кнопка настройки специальных возможностей для слабовидящих;

9 – Кнопка для обращения в техподдержку, отображается на всех страницах системы.



10 – Блок объявлений, работает по принципу форума, есть возможность указания времени видимости (публикации);

11 – Список курсов, на которые записан пользователь.

Основной принцип организации системы – объединение всего учебного процесса в курсы. Именно там собирается и систематизируется образовательный контент, тренажеры, упражнения и онлайн-занятия.

Базовыми для курсов являются роли Учителя и Ученика, однако администратор может настроить отдельные роли для специфических задач.

Учителя могут создавать и наполнять курсы, видеть прогресс продвижения учеников.

Для каждой из ролей доступен журнал оценок, Учителю – для всего класса, Ученику – для всех курсов (предметов).



- ☰
- 👤
- 🔔
- ☆
- 📖
- 🏠
- 📅
- 📅
- ⚙️

1
Рациональные уравнения

2
Квадратные корни. Действительные числа

3
Квадратные уравнения

4
Повторение и систематизация учебного ...

3 Квадратные уравнения

70. Квадратные уравнения. [Решение неполных квадратных уравнений](#)

👤 Онлайн-занятие 05.03

- 🔴 Неполные квадратные уравнения
- 🔵 Домашнее задание 05.03

71. Квадратные уравнения. [Решение неполных квадратных уравнений](#)

👤 Онлайн-занятие 09.03

- 🔴 Решение неполных квадратных уравнений
- 🟢 Интерактивное задание. Решить неполные квадратные уравнения
- 🔵 Домашнее задание 09.03

- > Немецкий язык
- > Предметы заочного изучения
- > Математика олимпиадная
- > Английский разговорный
- > Русский язык
- > Литература
- > Алгебра
- > Алгебра ВП1
 - > Участники
 - > Значки
 - > Компетенции
 - > Оценки
 - > Общее
 - > Рациональные уравнения
 - > Квадратные корни. Действительные числа
 - > Квадратные уравнения
 - > Повторение и систематизация учебного материала
 - > Отключить анимированную навигацию
 - > Алгебра ВМ1
 - > Алгебра ВМ2
- > немецкий язык
- > Предметы заочного изучения
- > Математика олимпиадная
- > Английский разговорный

Курс	1 четверть	2 четверть	3 четверть	4 четверть	Предварительный итог
Алгебра	—	3	5	5	4
Английский разговорный	—	—	5	—	5
Английский язык	—	4	5	5	5

Курс изучения СДО

Для глубокого овладения навыками работы в СДО сотрудниками Заказчика, Разработчик предоставляет наполненные курсы, в которых подробно прорабатывается как общая специфика подготовки образовательных материалов в электронном виде, так и детали создания образовательного контента с помощью СДО "Онлайн Гимназия №1".

- 🏠
- 📅
- 📅
- 🔔
- 🏠
- 📖
- ⚙️

🔍 Основы работы с электронной обучающей средой

👤 **Гимназия №1**

Учитель: Баталова Гульнара Заитовна
Учитель: Фолчанова Арина Сергеевна
Учитель: Сержант Александр

🔍 Учебный контент и особенности его подготовки

Учитель: Фолчанова Арина Сергеевна
Учитель: Сержант Александр

🔍 Создание интерактивного контента для мотивации участников образовательного процесса и организация электронного обучения

Разработчик курса: Сержант Александр

Курс предназначен для обучения педагогов основным способам привлечения внимания и интереса учеников к электронному курсу и создания интерактивного контента.



The screenshot displays the main interface of the online gymnasium. On the left is a vertical navigation menu with icons for home, calendar, and user profile. The main content area is divided into sections: 'Вопросы по подготовке учебного контента' and 'Объявления' at the top; 'Оформление страницы курса' and 'Создание учебной презентации' in the middle, both showing 0% progress; 'Входная анкета слушателей курса' and 'Форум' below that. A central row of four progress cards is shown, each with a progress indicator of 0%: 1. 'Общие принципы работы в системе', 2. 'Управление курсом', 3. 'Ресурсы курса', 4. 'Элементы курса'. Below this is a card for 'Примеры ресурсов и элементов курса'. On the right, there are two vertical panels: the top one lists course management options like 'Мои курсы', 'Курсы для учителей', and 'Учебный контент и особенности его подготовки'; the bottom one lists administrative actions like 'Управление курсом', 'Редактировать настройки', and 'Завершение курса'.

С отображением прогресса прохождения

This screenshot shows a user's progress bar and course information. On the left, the user's name 'Клюкин Александр Михайлович' is displayed next to a profile icon. The date and time 'Среда, 14 Октябрь 2020, 20:58' are shown. A horizontal progress bar with green and blue segments indicates the completion status, with a '44%' label on the right. A small red minus sign is visible above the progress bar.

Доступ к курсу и дополнительным инструкциям по выбранному функционалу предоставляется после заключения договора и внесения первого платежа.